
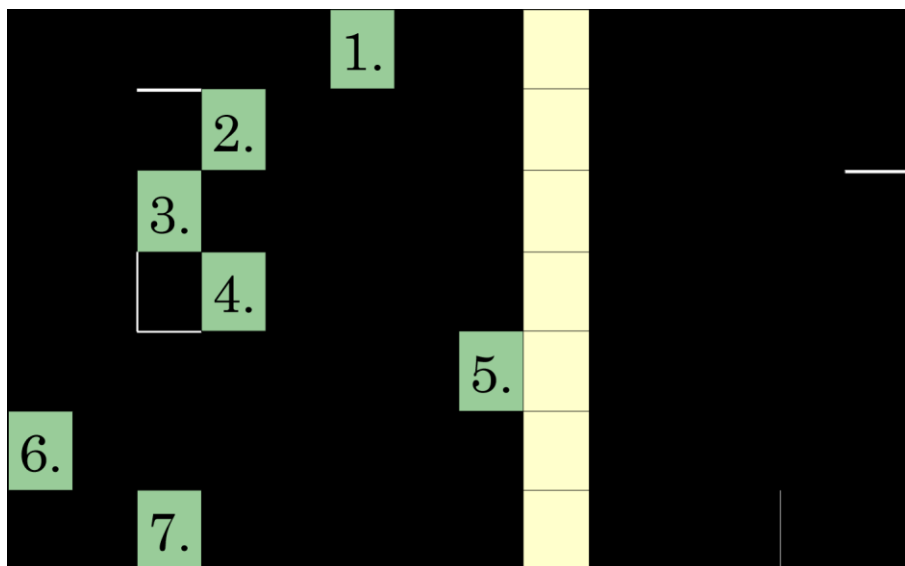


Ahoj děti, protože nemůžeme chodit do družiny, nachystala jsem si pro vás soubor hádanek, křížovek, nějaké vyrábění a jiné zábavné úkoly, které si můžeš udělat doma. U každého úkolu najdeš popis jak na to a vše co k tomu budeš potřebovat. Hodně štěstí!!!



1) Jarní křížovka – poznáš první jarní květiny? Jestli ne, vůbec nevadí. Tady máš nápovědu (narcis, sedmikráska, podběl, sněženka, pampeliška, petrklič, bledule).  
Obrázky si můžeš vybarvit.


# JARNÍ KŘÍŽOVKA



2.




4.




7.



5.



1.




3.



6.



2) Pomůžeš všem zvířátkům najít cestu zpět na farmu? Určitě to zvládneš.



3) Znáš dobře pohádky? Udělej si malý kvíz a přesvědč se sám.

10

## POHÁDKOVÝ KVÍZ

1. Kolik trpaslíků je v pohádce o Sněhurce?

- a) 2
- b) 15
- c) 7



6. Který kačer je nejbohatší na světě?

- a) Kačer Donald
- b) Skrblík
- c) Kačer Daffy



2. Jaké zvířátko je Dumbo?

- a) slon
- b) medvěd
- c) pes

7. Která princezna ztratila střevíček?

- a) Locika
- b) Popelka
- c) Růženka



3. Aladin se zamiloval do princezny ...?

- a) Růženky
- b) Jasmíny
- c) Narcisy



8. Kdo je hlavním nepřítelem Šmoulů?

- a) Gargamel
- b) Čert
- c) Petr Pan



4. Mufasa je silný vládce lví říše, jak se jmenuje jeho syn?

- a) Rafiki
- b) Simba
- c) Alex



9. Z jakého kouzelného světa pochází Petr Pan?

- a) Z kraje divů
- b) Země Nezemě
- c) Středozemě

5. Jak se jmenuje princezna z pohádky Na vlásku?


- a) Esmeralda
- b) Aurora
- c) Locika

10. Lady a Tramp je příběh dvou?

- a) lvů
- b) lidí
- c) psů



4) Skládáš rád puzzle? Vybarvi si obrázek, rozstříhej a zkus ho znova poskládat.  
Hodně štěstí.



5)

## Jarní skřítek

Vytvoř si jarního skřítku. Budeš potřebovat: Menší misku, silonovou ponožku, piliny nebo hlínu, obilí, hýbací oči (knoflíky), kousek červené vlny

Postup:

- Do silonky nabereme hrst obilí a poté piliny nebo hlínu. Až budeme mít hlíny dostatek, uděláme na silonce suk nebo zavážeme.
- Teď vytvoříme obličej: Vytvarujeme si nos a silonkou párkrát zatočíme, aby nám držela. Pokud nebude držet, stáhni nos gumičkou. Hýbací oči přilep, ale můžeš je nakreslit fixou nebo použij jiný materiál (například přilepit knoflík atd.) Proužek červené vlny nalep jako pusy.
- Poslední krok: nalij do misky vodu a skřítku posad' do ní. Teď už jen můžeš pozorovat, jak ti obilí roste. Nezapomeň dolévat vodu, aby skřítkovi vlasy rostly. Hodně štěstí!!!

(Pokud nemáš silonku, můžeš použít obyčejnou skleničku a tu si ozdobit.)





6) Zahraj si hru, kde budeš plnit různé úkoly. Budeš potřebovat kostku a figurky.

# JARNÍ HRA

The game board is a grid of tasks and illustrations. The tasks are as follows:

- START** (dice icon)
- Vytleskej slovo sedmikráska, urči počáteční hlásku a počet slabik. (flower icon)
- Udělej 5 žabáků (dřep s výskokem). (frog icon)
- Posuň se o 3 políčka dopředu. (arrow icon)
- Vyjmenuj 4 jarní kytičky. (flowers icon)
- Posuň se na další fialové políčko. (purple arrow icon)
- Napočítej do 10. (hands icon)
- Vrať se o 3 políčka nazpět. (green arrow icon)
- Zarpivej nějakou písničku. (musical notes icon)
- Odpověz: Na jaké písmeno začíná slovo JARO? (letter A icon)
- Běž na políčko s tulipány. (tulips icon)
- Vrať se o 3 políčka zpět. (blue arrow icon)
- Posuň se na další oranžové políčko. (orange sun icon)
- Udělej 10 dřepů. (girl icon)
- Najdi na pozadí 4 písmena, která mají oči. Poznáš některá? (letter R icon)
- Která zvíátka se budí ze zimního spánku? (hedgehog icon)
- Vytleskej slovo tulipán, urči počáteční a koncovou hlásku. (tulips icon)
- Vrať se na políčko sluníčko. (sun icon)
- Jaký je dnes den? (clover icon)
- Cíl. (checkered flags icon)
- Odpověz: Jak to vypadá na jaře? Vyjmenuj znaky jara. (letter O icon)
- Vyjmenuj 4 zvíátka a jejich mláďátka. Např. slepice - kuře. (chicken icon)
- Vyjmenuj 4 roční období. (seasons icon)