

- 1) Hra dobble. Všichni ji známe z družiny. Připravila jsem si pro vás karty s ovocem. Vystřihni karty a můžeš začít hrát. Karty můžeš nalepit na tvrdý papír, vydrží ti tak déle.



**Dobble** je velice rychlá postřehová hra, kde je cílem najít společný symbol na kartách a zbavit se všech svých karet, nebo jich co nejvíc posbírat. Záleží na variantě, jakou chceme hrát.

### **Průběh hry:**





Hra obsahuje pět variant:

- Jedna karta se dá do středu stolu. Zbytek karet se rozdává mezi hráče a hráči hledají společný symbol na své a středové kartě. Kdo se první zbaví svých karet, vyhrál.
- Každému hráči se dá jedna karta. Do středu stolu se dá zbytek balíčku. Hráči hledají společný symbol na své a středové kartě. Kdo jej nalezne jako první, tuto kartu si vezme. Po dobrání balíčku si každý hráč spočítá své karty a kdo jich má nejvíc, vyhrál.
- Každý hráč natáhne ruku a dostane jednu kartu. Poté své karty otočí a musí najít společný symbol na své a protihráčově kartě. Kdo jej nalezne jako první, dá svou kartu protihráči. Kolo končí, když všechny karty zůstanou v ruce jednomu hráči. Poté se rozdají karty znovu a začíná další kolo. Hráč s největším počtem karet prohrává.
- Do středu stolu se dá jedna karta a každému hráči je jedna karta rozdána. Hráči musí najít společný symbol na středové a své či protihráčově kartě. Kdo jej nalezne jako první, kartu si ponechá, ale středovou nechá na místě. Poté, co jsou všechny karty sebrány, středová se umístí dospod balíčku a rozdává se nové kolo. Když se dobere balíček, hra končí. Hráč s nejvíce kartami vyhrává.
- Každý hráč dostane jednu kartu. Zbytek balíčku se dá do středu stolu. Hráči hledají společný symbol na středové a protihráčově kartě. Kdo jej nalezne jako první, dá středovou kartu na protihráčovu. Hra končí dobráním balíčku a hráč s nejméně kartami vyhrává.









2) Vytvoř si jarní věnec na dveře ve tvaru vejce. Budeš potřebovat tvrdý papír, zelený krepový papír, barevné papíry, lepidlo, tužku a nůžky.

Přiložím ti šablony, pokud budeš chtít, použij je a stříhej podle nich.






Hodně štěstí!!!

Postup:


- Nejprve si na tvrdý papír nakresli vajíčko (nebo kruh) a vystříhni ho.
- Ustříhni si krepový papír a omotávej vajíčko.
- Na barevné papíry si nakresli kytičky, ptáčky, kuřátka (cokoli, co se ti líbí), vystříhni to a ozdob tím vajíčko.



Šablony:



3) Pomoz slepičce najít cestu k jejím dvěma dětem. Víš, jak se říká tatínkovi od kuřátek? Zkus napodobit zvuky, které slepička, kohoutek a kuřátka vydávají. Určitě to zvládneš.



4) Najdi 5 rozdílů. Zvládneš to? Obrázek si můžeš vybarvit.

